

Wat is radioactieve neerslag (fallout)?

Dit zijn stofdeeltjes, die radioactief zijn en dus gevaarlijke stralen uitzenden, en die U niet ziet, niet hoort, niet ruikt en niet voelt.

Zij zijn afkomstig van een kernwapenexplosie en kunnen tot zeer ver van het explosiepunt neerdalen, zelfs daar waar U niets van de explosie zelf hebt gemerkt.

Bescherming tegen radioactieve neerslag is mogelijk door:

Afstand blijf zo ver mogelijk van de buitenmuren en het dak.

Afscherming zorg voor zoveel mogelijk en zo zwaar mogelijk materiaal tussen U en de buitenlucht.

Afwachten blijf zo lang mogelijk in Uw schuilplaats of Uw huis.

Na 7 uur is het gevaar van de straling tot 1/10, na 2 dagen tot 1/100, na 14 dagen tot 1/1000 teruggelopen.

Schuilgelegenheid

Een schuilgelegenheid in Uw huis is niet bestand tegen een voltrefter, maar moet bescherming geven zowel tegen bom- en glasscherven en neerstortend puin als tegen radioactieve neerslag.

Kelder of souterrain is het best, anders een vertrek, zo ver mogelijk van de buitenmuren en van het dak. Gang, hal of ruimte onder de trap geven bovendien bescherming tegen instorting.

Binnendringen van radioactieve stofdeeltjes moet zo veel mogelijk worden voorkomen.

In geval van fallout moet men rekenen op verblijf van 2 dagen in de schuilgelegenheid en een week binnenshuis.

Wat kunt U nu reeds doen?

1. Ga na, wat de meest geschikte plaats is in Uw huis en hoe deze tot schuilgelegenheid ingericht moet worden.
2. Leg een lijst aan van alle zaken, die in Uw schuilgelegenheid en in Uw woning nodig zijn als U door radioactieve neerslag wordt opgesloten (koud te eten voedsel en drinkwater, beddegoed, noodprivaat, verbandmiddelen, zaklantaarn, mogelijkheid naar radio te luisteren, kaarsen, zeep).

Wat moet U in tijd van spanning doen?

1. Ruim zoveel mogelijk brandbaar materiaal op in Uw huis en op Uw erf.
2. Breng Uw schuilgelegenheid in orde en controleer Uw voedselvoorraad.
3. Geef alle huisgenoten een vaste taak, ook Uw kinderen.

BESCHERMING BEVOLKING

WENKEN

VOOR DE

BESCHERMING

VAN UW GEZIN

EN UZELF

Luister voor mogelijke waarschuwingen en/of mededelingen naar de radio

Houd U stipt aan aanwijzingen van B.B. en Politie

Geef deze kaart een vaste plaats in Uw woning, gebouw of bedrijf

Wend U voor nadere inlichtingen tot Uw blokwachter

WAARSCHUWING EN ALARMERING

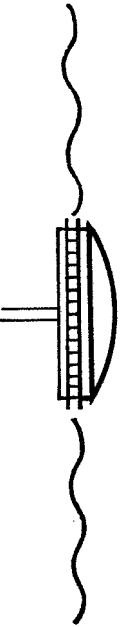
I „LUCHTALARMI“

(gevaar voor luchtaanval aanwezig)

Wordt gegeven met sirenes

Geluid: janktoon

Duur: één minuut

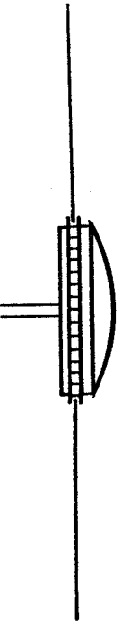


II „EINDE LUCHTALARMI“

Wordt gegeven met sirenes

Geluid: langgerekte toon

Duur: één minuut



III FALLOUT-WAARSCHUWING

(radioactieve neerslag wordt verwacht)

Wordt gegeven door:

1. radio (normale golflengten Radio Omroep) ⁽¹⁾
2. aanhoudend kløkgeluid
3. luidspreker-auto's

IV FALLOUT-ALARMI

(onmiddellijk gevaar voor radioactieve neerslag)

Wordt gegeven door:

1. radio (normale golflengten Radio Omroep) ⁽¹⁾
2. sirenes (B.B.-, fabrieks- en brandweersirenes, enz.)

Geluid: janktoon

Duur:

3 x $\frac{1}{2}$ minuut,
onderbroken door
2 x $\frac{1}{2}$ minuut stilte

3. andere middelen, plaatselijk nader aan te geven

„Luchtalarm“ en „Einde Luchtalarm“ worden alleen gegeven in gemeenten, waar B.B.-sirenes zijn opgesteld.

⁽¹⁾ In deze radio-mededelingen worden de B.B.-kringen genoemd. Vraag dus aan Uw blokwachter in welke kring U woont (Uw bedrijf gelegen is).

WAT TE DOEN BIJ:

I ONVERWACHT BOMBARDEMENT

II LUCHTALARM

Zoek dekking waar U bent;

Binnenshuis:

1. Onmiddellijk dekking zoeken onder tafel, bed, werkbank e.d.
2. Zover mogelijk van ramen en buitenmuren.

Buitenshuis:

1. Spring of duik achter muur, wal, in greppel.
2. In voertuig direct stoppen en op de vloer gaan liggen.

Blijf liggen, zo mogelijk plat voorover, hoofd op arm, andere arm in de nek, totdat het bombardement is afgelopen.

Daarna huis controleren op brand of brandgevaar.

Een atoombomexplosie kunt U herkennen aan een zeer felle lichtflits. Ook dan moet U onmiddellijk doen wat hier boven staat en bovendien blote huiddelen bedekken en na de controle van Uw huis op brand of brandgevaar, dekking zoeken tegen fallout (zie voorts fallout-alarm).

GA NIET TE VLUG DE STRAAT OP, NIET TELEFONEREN, TENZIJ IN NOODGEVAL!!

Binnenshuis:

1. Gaskranen sluiten (ook hoofdkraan).
Open vuren doven, oliehardten en elektr. apparaten (behalve radio) uitschakelen, kachels temperen.
Meubels en kleden bij brandende kachels vandaan.
Buitendeuren sluiten (niet op nachtslot).

2. Dekking zoeken, zo mogelijk in schuilgelegenheid (indien ondergronds, eerst hoofdkraan waterleiding sluiten).
Naar radio luisteren!!
3. In bedrijven, kantoren, winkels, enz.: aanwijzingen van de bedrijfszelfbescherming opvolgen.

Buitenshuis:

1. Dekking zoeken, zo mogelijk ergens binnenshuis, anders in portiek, achter muur.
2. Voertuigen eerst parkeren (rijbaan vrijlaten), ramen en portieren sluiten; paarden eerst uitspannen en vastbinden.

WAT TE DOEN BIJ:

III FALLOUT-WAARSCHUWING

Binnenshuis:

1. Controleer of Uw schuilgelegenheid volledig is ingericht; dek voedsel en watervoorraad af.
2. Neem maatregelen om binnendringen van radioactief stof in huis en stal te voorkomen.
3. Breng vee en huisdieren onderdak (denk aan voedsel en drinken!)
4. Dek vervoermiddelen en gebruiksvoorwerpen, welke buiten moeten blijven, af met dekzeilen, kleden, enz.
5. Luister voortdurend naar de radio (los elkaar zo nodig aan het toestel af).

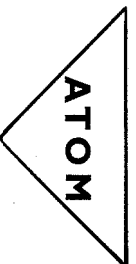
Buitenshuis:

1. Ga direct naar huis of tracht elders een schuilgelegenheid te vinden.

LET STEEDS OP DE DRIEHOEKIGE WAARSCHUWINGSBORDEN!

De blanco achterkant is naar het besmette gebied toegekeerd.

Dit gebied niet betreden!



IV FALLOUT-ALARM

FALLOUT-ALARM KAN OOK WORDEN GEGEVEN
ZONDER DAT DAARAAN EEN FALLOUT-
WAARSCHUWING IS VOORAFGEGAAN.

Binnenshuis:

1. Sluit huis geheel af en begeef U onmiddellijk daarna naar Uw schuilgelegenheid.
2. Luister voortdurend naar de radio.
3. Verlaat Uw schuilgelegenheid niet voordat daartoe toestemming wordt gegeven !!

Buitenshuis:

1. Tracht zo snel mogelijk een schuilgelegenheid te bereiken.
2. Voorkom als U buiten bent inwendige besmetting door gebruik van stofmasker of doek voor neus en mond.
Tracht terstond alle blote huiddelen te bedekken.
3. Leg vóór het binnengaan van een schuilgelegenheid alle over- en bovenkleding en schoeisel af en was daarna gehele lichaam met onbesmet, liefst stromend water en zeep; nagels, haren, neus, oren, huidplooiën grondig reinigen.
Eerst dan schuilgelegenheid binnengaan.